


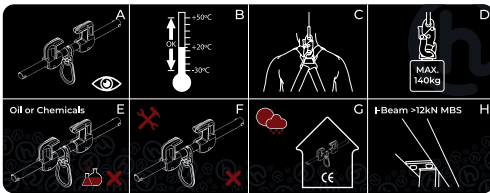


Förklaring av markeringar

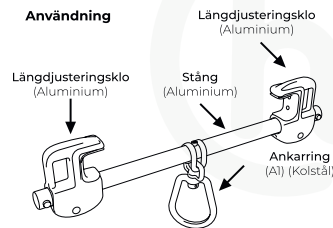
-  at height uk
- CTxxx.x
- EN 795: 2012/B 
- xxx - xxxmm
- CE 0598
- XXVZZZZZ
- 

Märkning

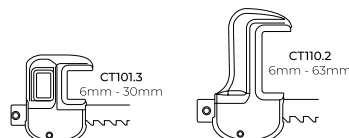


Modell	CT101.3	CT110.2
Mått	105 - 310mm	305 - 750mm
Maximal	140kg	140kg
Material	Aluminium	Aluminium
Arbetsbelastning Vikt	1.5kg	2.2kg

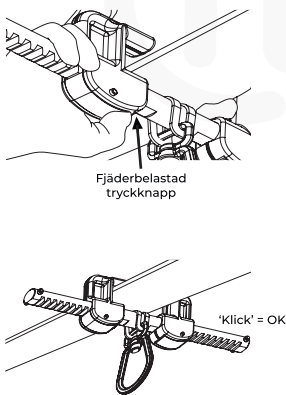
Användning



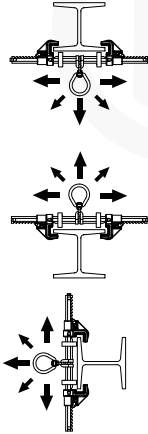
Minsta / maximala balktjocklekar



Arbetsförfarande



Godkända lastriktningar



Exempel på produktinspektionsjournal

Datum	OK? (Om nej, rapportera fel här)	Namn & Signatur	Datum för nästa inspektion
Produkttyp och identifikationsnummer	Tillverkningsår	Inköpsår	Datum för första användning

Användning

Den glidande I-balkklämma används som förankringspunkt för personligt fallskydd och för reparation. Denna enhet är avsedd att användas av en person och 2 personer under räddning.

Märkning:

- Tillverkarens identifiering - At Height Ltd, 41c Underbank Old Road, Holmfirth, HD91AS, Storbritannien
- Produktkod
- Europeisk harmoniserad standard
- Max. Produktens mått
- CE-märke, UKGA-märke och anmält organs nummer
- Tillverkningsår, batchnummer, serienummer
- Bokpiktogram - påminnelse om att slutanvändaren bör läsa och förstå de medföljande användarinstruktionerna

Märkning och markeringar:

- Inspektera utrustningens skick före användning
- Acceptabel användning av temperaturområde
- Fäst fallskyddssele som uppfyller EN361
- Max tillåten vikt är 140 kg
- Håll borta vatten, olja, kemikalier eller el
- Fa inte isär denna produkt eller reparera själv
- Förvara enheten i en sval och torr miljö
- Minsta hållfasthet för ankarstrukturen bör vara 12kN

VARNING!

Att arbeta på höjd och relaterade aktiviteter är i sig farligt. Det är varje person som använder denna utrustnings ansvar att lära sig, förstå och öva på de rätta teknikerna för användning av utrustningen för dess avsedda ändamål. Det är oönskvärdt för detta dokument att täcka varje eventuellt och felaktig användning av denna utrustning kan leda till dödliga konsekvenser. Denna utrustning bör endast användas av en kompetent person eller en person som är särskilt utbildad i dess användning. Denna utrustning bör inte användas av personer med medicinska tillstånd som kan påverka användarens säkerhet. Du är ansvarig för dina egna handlingar och varje person som använder denna utrustning tar på sig alla risker och fullt ansvar för alla skador eller personskador som kan uppstå vid användning av den. Inget ansvar kommer att accepteras av At Height Ltd för skada, personskada eller dödsfall till följd av felaktig användning. Dessa instruktioner och piktogram visar några av de vanliga korrekta och felaktiga användningsmetoderna, det är oönskvärdt att förutsäga dem alla. Det finns ingen ersättning för instruktion av en utbildad och kompetent person. Det är väsentligt att en riskbedömning görs före all användning och en räddningsplan ska finnas på plats för att hantera eventuella nödsituationer som kan uppstå under arbetet. Om denna produkt säljs vidare utanför det ursprungliga destinationslandet bör återförsäljaren tillhandahålla dessa bruksanvisningar på språket i det land där produkten säljs.

Innan användning:

- Kontrollera att produktmärkingen är läsbar.
- Kontrollera om det finns lösa, böjda eller skadade delar. Den ska vara i gott skick med åtdragna skruvar och nitar.
- Kontrollera att ankarringen inte är skadad eller lös och att den kan rotera.

Under användning:

Arbetsförfarande - Installera Beam Slider på en I-balk med de fjäderbelastade tryckknapparna i längdjusterklon. Se till att enheten är helt i jkopplad (med ett "klick") men kan glida fritt. Anslut sedan ditt fallskydd/arbetspositioneringssystem till ankarringen. Det är väsentligt för säkerheten att förankringsanordningen eller förankringspunkten alltid placeras på ett sådant sätt att både risken för fall och att det potentiella fallavståndet minimeras.

Verifiera det fria utrymme som krävs under användaren på arbetsplatsen före varje användningstillfälle, så att det vid ett fall inte blir någon kollision med marken eller annat hinder i fallbanan.

Efter användning:

För att säkerställa användarens säkerhet vid användning av denna utrustning bör produkten alltid vårdas väl och vara i gott skick. Regelbundna inspektioner kommer att säkerställa detta. Periodisk undersökningsfrekvens ska vara minst var 12:e månad och bör utföras av en kompetent person.

Rengöring, förvaring och transport

Denna utrustning bör inte märkas, modifieras eller repareras av användaren. Obs: Denna utrustning kan inte repareras av användaren. hushållsrengöringsmedel och skölj i rent vatten. Skölj noggrant och torka naturligt i ettvalt ventilerat rum borta från direkt värme. Viktigt: Rengöring rekommenderas efter varje användning i marin miljö. Förvaring och transport: denna produkt bör förvaras i en ren, torr miljö fri från kemikalier eller frätande ämnen och borta från överdriven värme eller hög luftfuktighet.

Livslängd

Detta är den maximala livslängden för produkten, med förbehåll för detaljerade villkor, som tillverkaren rekommenderar för att produkten ska kunna fortsätta brukas. Metallprodukter - obegränsad livslängd. Detta kan dock vara så lite som en engångsanvändning (eller till och med tidigare om den skadas ex. under transport eller förvaring före första användningen) när man överväger följande kriterier: utsatt för ett fall, allmänt slitage, kemisk förorening, korrosion, mekanisk fel/funktion (deformation, sprickor, lösa nitar, värmeforoering (under normala klimatförhållanden), tydlig och läsbar märkning (t.ex. märkning, batchreferens, individuella serienummer etc). Det är viktigt för säkerheten att utrustningen omedelbart tas ur bruk om: 1) eventuella tvivel uppstår om dess villkor/funktion för säker användning eller 2) det har använts vid ett fall, och kan då ej användas igen förrän det har bekräftats skriftligen av en kompetent person att det är acceptabelt att fortsätta använda enheten. Material som används är främst stål och aluminium. Denna utrustning är designad för användning under normala klimatförhållanden (-40°C - +50°C). Denna utrustning bör inte användas utanför dess begränsningar eller för något annat ändamål än det den är avsedd för. Fara kan uppstå vid användning av kombinationer av utrustning där säkerheten hos en produkt påverkas av eller stör säkerheten hos en annan.

Försäkran om överensstämmelse

At Height Ltd förklarar att produkterna som beskrivs ovan överensstämmer med EU-förordningen 2016/425 personlig skyddsutrustning. EU-typkontroll (modul B) utfördes av

SGS Fimko Oy, (NB0598) Takomtie 8, FI-00380 Helsinki, Finland.

enligt gällande standard

EN795:2012/B

och förfarandet för bedömning av överensstämmelse (modul D) genomförs av

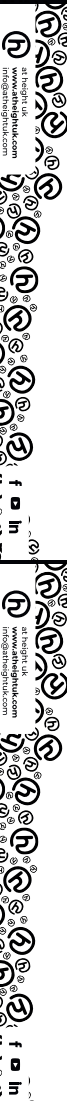
SGS Fimko Oy, (NB0598) Takomtie 8, FI-00380 Helsinki, Finland.

CT101.3 and CT110.2 är testade enligt CEN/TS 16415:2013 typ B (förankringsanordningar för användning av 2 personer i en räddning) av

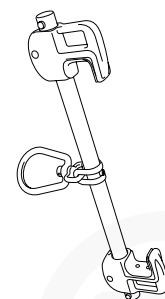
SATRA Technology Centre UK

som har utfärdat en testrapport SPC033484722301 06/01/2023

och finns att ladda ner på www.atheightuk.com



Beam Slider
CTxxx.x



At Height Ltd
41c Underbank Old Road,
Holmfirth, HD91AS
United Kingdom

Tillbehör och levereras av
www.atheightuk.com